

CATÁLOGO DE PRODUCTOS

PANEL CUBIERTA · FACHADA · MURO · FRIGORÍFICO · FACHADA
ARQUITECTÓNICA · FORJADO COLABORANTE · CHAPA PERFILADA
BANDEJA AUTOPORTANTE · PANEL DE ILUMINACIÓN · TEJA



Hiansa
Grupo Hiemesa



HIANSA PRESENTACIÓN

Hiansa es uno de los fabricantes y comercializadores líderes en acero prelacado conformado para cubiertas y fachadas, de aplicación fundamental en la construcción industrial.


Las ventajas del acero prelacado conformado son indudables por su poco peso, por su resistencia mecánica, por su facilidad de transporte y manipulación, por la rapidez de montaje y las grandes posibilidades estéticas que, en el caso de Hiansa, se ponen de manifiesto en la variedad de acabados y recubrimientos: galvanizado, prelacado (gran variedad de colores), aluzinc, etc.

Los proyectistas de espíritu innovador encontrarán en Hiansa la más amplia gama de productos y también una respuesta adecuada a las demandas técnicas, funcionales y estéticas de cerramientos de fachada y cubierta para la arquitectura moderna.

En paralelo, con el imparable progreso técnico de los cerramientos metálicos ligeros, Hiansa ha desarrollado una exhaustiva gama de perfiles que garantizan la mayoría de las soluciones diseñadas.

Todos los productos se identifican como referentes de primer orden por su calidad competitiva. Esta gama no solo incluye los perfiles, sino también una gran variedad de acabados y piezas especiales para completar el proyecto: perfiles curvados, perforados, paneles sándwich con núcleo aislante en espuma rígida de poliuretano y poli-isocianurato, paneles frigoríficos, bandejas autoportantes y también sistemas complementarios de iluminación natural (módulos integrados translúcidos), de ventilación y de aislamiento, chapa para forjado colaborante, cubiertas tipo DECK, remates, etc.

PANEL CUB 2GR/3GR



CARA EXTERIOR:

Acero prelacado

CARA INTERIOR:

Acero prelacado, Aluminio centesimal, Cartón bituminoso

ANCHO ÚTIL 1000 mm

AISLANTE:

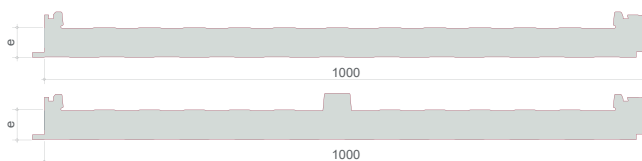
Poliuretano (PUR) y Poli-isocianurato (PIR)

ESPESORES (mm):

30/40/50/60/80/100/120


USO:

Cubiertas inclinadas



PANEL CUBIERTA CON TAPAJUNTA

PANEL AGRO 3GR



CARA EXTERIOR:

Acero prelacado

CARA INTERIOR:

Poliéster

ANCHO ÚTIL 1000 mm

AISLANTE:

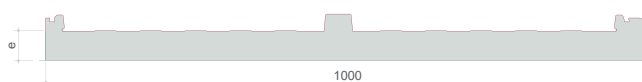
Poliuretano (PUR)

ESPESORES (mm):

30/40/50


USO:

Cubiertas inclinadas



EASY CUB 3GR/5GR

PANEL CUBIERTA SIN TAPAJUNTA



CARA EXTERIOR:
Acero prelacado

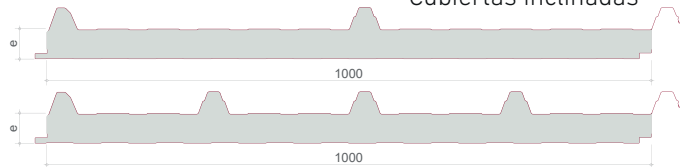
CARA INTERIOR:
Acero prelacado

ANCHO ÚTIL 1000 mm

AISLANTE:
Poliuretano (PUR) y
Poli-isocianurato (PIR)


ESPESORES (mm):
30/40/50/60

USO:
Cubiertas inclinadas



EASY AGRO 3GR/5GR

PANEL CUBIERTA SIN TAPAJUNTAS USO AGRÍCOLA



CARA EXTERIOR:
Acero prelacado

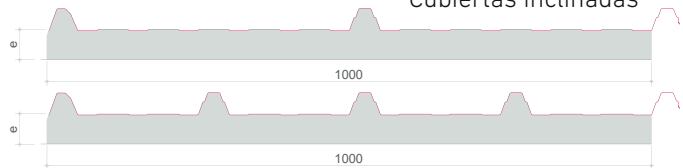
CARA INTERIOR:
Poliéster

ANCHO ÚTIL 1000 mm

AISLANTE:
Poliuretano (PUR)


ESPESORES (mm):
30/50

USO:
Cubiertas inclinadas



EASY ALU 3GR/5GR

PANEL CUBIERTA SIN TAPAJUNTA



CARA EXTERIOR:
Acero prelacado

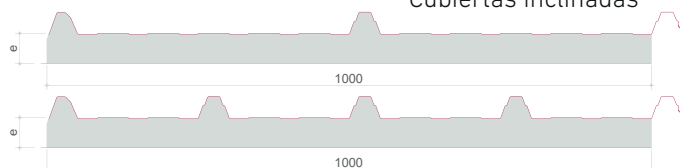
CARA INTERIOR:
Aluminio centesimal

ANCHO ÚTIL 1000 mm

AISLANTE:
Poliuretano (PUR) y
Poli-isocianurato (PIR)

ESPESORES (mm):
30

USO:
Cubiertas inclinadas



EASY BOARD 3GR/5GR

PANEL CUBIERTA SIN TAPAJUNTA



CARA EXTERIOR:
Acero prelacado

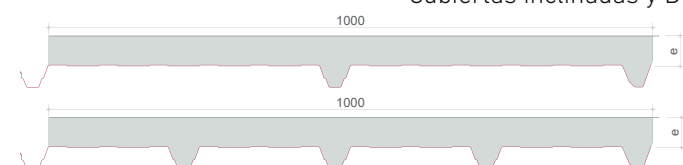
CARA INTERIOR:
Cartón bituminoso


ANCHO ÚTIL 1000 mm

AISLANTE:
Poliuretano (PUR) y
Poli-isocianurato (PIR)

ESPESORES (mm):
30

USO:
Cubiertas inclinadas y DECK





CARA EXTERIOR:
Acero prelacado

CARA INTERIOR:
Acero prelacado

ACABADO EXTERIOR COLOR:
Albero envejecido
Rojo teja
Pizarra

ANCHO ÚTIL 1000 mm


ACABADO INTERIOR COLOR:
Colores estándar
Terminación madera

AISLANTE:
Poliuretano (PUR) y
Poli-isocianurato (PIR)

ESPESORES (mm):
20/30/40

USO:
Cubiertas inclinadas


ACABADOS EXTERIORES / INTERIORES




ROJO TEJA
RAL 8004 MATE





ALBERO ENVEJECIDO




PIZARRA
RAL 7022




MADERA INTERIOR
TAMBIÉN DISPONIBLE EN BLANCO INTERIOR




CUMBRERA TEJA TROQUELADA




REMATE TROQUELADO SOBRE PARED



CANAL



REMATE LATERAL TIPO "A"




REMATE LATERAL TIPO "C"



SILUETA



CUMBRERA TEJA LISA




REMATE TROQUELADO A PARED



TAPADERA CANAL




REMATE LATERAL TIPO "B"



PANEL FACHADA MPF/PRF/SML/LIS

PANEL FACHADA



CARA EXTERIOR / INTERIOR:
Acero prelacado

AISLANTE:
Poliuretano (PUR) y
Poli-isocianurato (PIR)

ANCHO ÚTIL 1100 mm


ESPESORES (mm):
35/40/50/60/80/100

USO:
Fachadas



MURO

PANEL FACHADA



CARA EXTERIOR / INTERIOR:
Acero prelacado

AISLANTE:
Poliuretano (PUR) y
Poli-isocianurato (PIR)

ANCHO ÚTIL 1000 mm


ESPESORES (mm):
30/40/50

USO:
Fachadas, casetas prefabri-
cadas, falsos techos, cámaras
frigoríficas y sectorización.



FRIGO

PANEL FRIGORÍFICO



CARA EXTERIOR / INTERIOR:
Acero prelacado

AISLANTE:
Poliuretano (PUR) y
Poli-isocianurato (PIR)

ANCHO ÚTIL 1100 mm


ESPESORES (mm):
60/80/100/120/140/160
180/200

USO:
Cámaras frigoríficas y
sectorización



HEXAGONA

PANEL DE ILUMINACIÓN CON TAPAJUNTA



COMPOSICIÓN:
Policarbonato alveolar

ANCHO ÚTIL 1000 mm


ESPEORES (mm):
30

USO:
Cubiertas



HIANSAPLUS

PANEL DE ILUMINACIÓN CON TAPAJUNTA

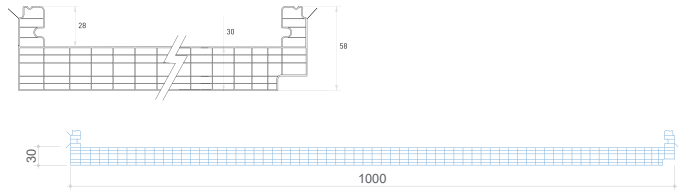


COMPOSICIÓN:
Policarbonato alveolar

ANCHO ÚTIL 1000 mm


ESPEORES (mm):
30

USO:
Cubiertas



POLIMER

PANEL DE ILUMINACIÓN SIN TAPAJUNTA

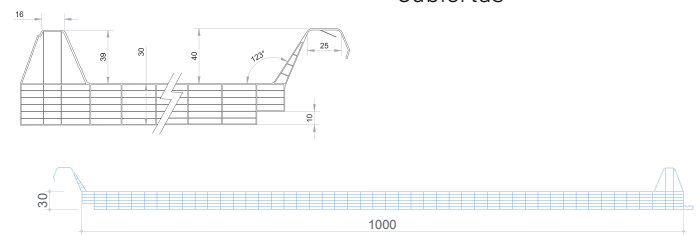


COMPOSICIÓN:
Policarbonato alveolar

ANCHO ÚTIL 1000 mm


ESPEORES (mm):
30

USO:
Cubiertas



POLICLADD

PANEL DE ILUMINACIÓN SIN TAPAJUNTA

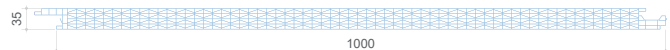


ACABADO:
Policarbonato alveolar

ANCHO ÚTIL 1000 mm

ESPEORES (mm):
35

USO:
Fachadas



La próxima Generación de Paneles Sándwich




PANELES CON AISLAMIENTO DE ALTAS PRESTACIONES

Ultra es una innovadora gama de Paneles Sándwich, destacada por sus características en Sostenibilidad, Aislamiento y Protección contra Incendios.

Desarrollado en colaboración con DOW y su Tecnología de aislamiento V PLUS PERFORM (TM), Ultra contribuye a edificios más sostenibles, eficientes energéticamente y más seguros.

PANEL DE CUBIERTA CUB 3GR y EASY CUB 5GR ULTRA




Made with V PLUS Perform™ insulation technology

PANEL DE CUBIERTA TEJA ULTRA



Made with V PLUS Perform™ insulation technology

PANEL DE FACHADA MPRF / PERF / SMLS / LISO ULTRA



Made with V PLUS Perform™ insulation technology

Panel FRIGORÍFICO ULTRA



Made with V PLUS Perform™ insulation technology

Contribución Certificados

Paneles Sandwich

20% más aislantes


Resistencia al Fuego

Hasta **E-90***

* Según norma UNE EN 13501-2:2016 para Paneles Frigoríficos Ultra de espesores igual o mayor a 200mm.

MO -18 MINIONDA

CHAPA PERFILADA MINIONDA



ACABADO:
Prelacado /Galvanizado

ESPESORES (mm):
Hasta 1,2


ANCHO ÚTIL 1064 mm

USO:
Fachadas
Cubiertas



MT-32 / MT-32 F

CHAPA PERFILADA



ACABADO:
Prelacado /Galvanizado

ESPESORES (mm):
Hasta 1,2


ANCHO ÚTIL 1000 mm

USO:
Fachadas
Cubiertas



MT - 42

CHAPA PERFILADA



ACABADO:
Prelacado /Galvanizado

ESPESORES (mm):
Hasta 1,2


ANCHO ÚTIL 1000 mm

USO:
Fachadas, Cubiertas y
Cubiertas DECK



MT - 52

CHAPA PERFILADA



ACABADO:
Prelacado /Galvanizado

ESPESORES (mm):
Hasta 1,2


ANCHO ÚTIL 895 mm

USO:
Fachadas, Cubiertas y
Cubiertas DECK



MT - 44 IBIZA

FACHADA ARQUITECTÓNICA



ACABADO:
Prelacado

ANCHO ÚTIL 1010 mm




ESPEORES (mm):
Hasta 1,2

USO:
Fachadas

MT - 53 MALLORCA

FACHADA ARQUITECTÓNICA



ACABADO:
Prelacado

ANCHO ÚTIL 804/868/990mm




ESPEORES (mm):
Hasta 0,8

USO:
Fachadas / Falso techo



MT - 30 MENORCA

FACHADA ARQUITECTÓNICA



ACABADO:
Prelacado

ANCHO ÚTIL 325 mm




ESPEORES (mm):
Hasta 1,0

USO:
Fachadas / Falso techo



MT - 35 FORMENTERA

FACHADA ARQUITECTÓNICA



ACABADO:
Prelacado

ANCHO ÚTIL 314 mm




ESPEORES (mm):
Hasta 0,8

USO:
Fachadas / Falso techo



BANDEJA BAN 130.600

BANDEJA AUTOPORTANTE

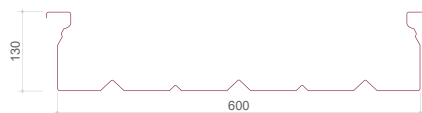


ACABADO:
Prelacado /Galvanizado

ESPESORES (mm):
Desde 0,7 hasta 1,2

ANCHO ÚTIL 600 mm

USO:
Fachadas
Cubiertas



BANDEJA BAN 90.380

BANDEJA AUTOPORTANTE



ACABADO:
Prelacado /Galvanizado

ESPESORES (mm):
Desde 0,7 hasta 1,2


ANCHO ÚTIL 380 mm

USO:
Fachadas
Cubiertas



MT - 56 DECK

CUBIERTA DECK



ACABADO:
Prelacado /Galvanizado

ESPESORES (mm):
Desde 0,7 hasta 1,2

ANCHO ÚTIL 952 mm

USO:
Cubiertas DECK



MT - 68 DECK

CUBIERTA DECK



ACABADO:
Prelacado /Galvanizado


ESPESORES (mm):
Desde 0,7 hasta 1,2

ANCHO ÚTIL 880 mm

USO:
Cubiertas DECK



FORJADO MT - 60



ACABADO:
Galvanizado

ANCHO ÚTIL 820 mm


FORJADO COLABORANTE

ESPEORES (mm):
Hasta 1,2

USO:
Forjado colaborante



FORJADO MT - 76



ACABADO:
Galvanizado

ANCHO ÚTIL 880 mm


FORJADO COLABORANTE

ESPEORES (mm):
Hasta 1,2

USO:
Forjado colaborante



FORJADO MT - 100



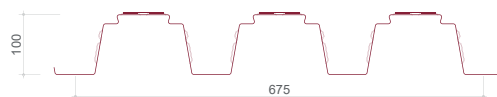
ACABADO:
Galvanizado

ANCHO ÚTIL 675 mm

FORJADO COLABORANTE


ESPEORES (mm):
Hasta 1,2

USO:
Forjado colaborante



MT - 60 SE

CHAPA PERFILADA



ACABADO:
Prelacado/Galvanizado

ESPESORES (mm):
Desde 0.60 hasta 1,2


ANCHO ÚTIL 820 mm

USO:
Cubiertas y encofrado perdido



MT - 76 SE

CHAPA PERFILADA



ACABADO:
Prelacado/Galvanizado

ESPESORES (mm):
Desde 0.70 hasta 1,2


ANCHO ÚTIL 880 mm

USO:
Cubiertas y encofrado perdido



MT - 100 SE

CHAPA PERFILADA



ACABADO:
Prelacado/Galvanizado

ESPESORES (mm):
Desde 0.70 hasta 1,2


ANCHO ÚTIL 675 mm

USO:
Cubiertas y encofrado perdido



POLICARBONATO COMPACTO

LUCERNARIO



COMPOSICIÓN
Policarbonato compacto

ESPESORES (mm):
1,0

DISPONIBLE PARA:
MO-18, MT-32, MT-42 y MT-52


Otros espesores a consultar

USO:
Fachadas
Cubiertas



RECUBRIMIENTOS ORGÁNICOS ESTÁNDAR

La gama de colores con recubrimiento orgánico estándar en poliéster se compone de 19 tonalidades, 17 colores sólidos más 2 diferentes tonalidades de gris metalizado. La misma gama de tonalidades se aplican a otros recubrimientos orgánicos en función de las condiciones ambientales y del entorno del edificio.



1000 Blanco ostra*




2000 Arena




2005 Tabaco*



3001 Verde claro*



9005 Negro Intenso



1006 Blanco pirineo



2002 Crema Bidasoa



3000 Verde Navarro



4000 Azul lago

*Estos colores son siempre bajo pedido.



4001 Azul cielo*



4009 Azul Baracaldo*



5001 Gris perla



7001 Rojo teja



7004 Rojo coral*



4002 Azul marino*



Ral 5008 Azul ardoise*



Ral 9006 Silver metallic



7002 Rojo Baztán



Ral 9007 Hiansa metallic

Para colores no incluidos en la gama estándar consulten con nuestro departamento comercial. Tras aplicar las técnicas de impresión más avanzadas para la reproducción de este catálogo, no podemos garantizar la exactitud absoluta respecto a la realidad debido a la diferencia de soportes y sistema de impresión.



DISTRIBUIDO POR:

Polígono Industrial Dehesa de las Cigüeñas
parcela A1
14420 VILAFRANCA DE CÓRDOBA (ESPAÑA)
Tel. +34 957 198 900
Fax +34 957 198 910

